





BESTELLFORMULAR



Alle Preise inkl. MwSt. / exkl. Montage



☐ LIDO

GESTELL				VOLANT		BREITE						AUSLADUNG			MONTAGE		ANTRIEB							
Verkehrsweiß	Graubraun	Weißaluminium	Eisenglimmer	20 cm	15 cm	250 cm	300 cm	350 cm	400 cm	450 cm	500 cm	550 cm	600 cm	150 cm	200 cm	250 cm	300 cm	Wandmontage	Deckenmontage	Dachsparrenmontage (Aufpreis)	option Motor M8-FS	option Funkset FM8-3D-4-IO-FS	Kurbellänge	Antrieb (zum Haus gesehen)
<input type="checkbox"/>	<input type="checkbox"/>	<input type="checkbox"/>	<input type="checkbox"/>	<input type="checkbox"/>	<input type="checkbox"/>	<input type="checkbox"/>	<input type="checkbox"/>	<input type="checkbox"/>	<input type="checkbox"/>	<input type="checkbox"/>	<input type="checkbox"/>	<input type="checkbox"/>	<input type="checkbox"/>	<input type="checkbox"/>	<input type="checkbox"/>	<input type="checkbox"/>	<input type="checkbox"/>	<input type="checkbox"/>	<input type="checkbox"/>	<input type="checkbox"/>	<input type="checkbox"/>	<input type="checkbox"/>	<input type="checkbox"/>	<input type="checkbox"/>
																						_____ cm	links	rechts

☐ LIDO-HK

GESTELL				VOLANT		BREITE						AUSLADUNG			MONTAGE		ANTRIEB							
Verkehrsweiß	Graubraun	Weißaluminium	Eisenglimmer	15 cm		250 cm	300 cm	350 cm	400 cm	450 cm	500 cm	150 cm	200 cm	250 cm	300 cm	Wandmontage	Deckenmontage	option Motor ME8-FS	option Funkset FME8-3D-4-IO-FS	Kurbellänge	Antrieb (zum Haus gesehen)			
<input type="checkbox"/>	<input type="checkbox"/>	<input type="checkbox"/>	<input type="checkbox"/>	<input type="checkbox"/>		<input type="checkbox"/>	<input type="checkbox"/>	<input type="checkbox"/>	<input type="checkbox"/>	<input type="checkbox"/>	<input type="checkbox"/>	<input type="checkbox"/>	<input type="checkbox"/>	<input type="checkbox"/>	<input type="checkbox"/>	<input type="checkbox"/>	<input type="checkbox"/>	<input type="checkbox"/>	<input type="checkbox"/>	<input type="checkbox"/>	<input type="checkbox"/>	<input type="checkbox"/>	<input type="checkbox"/>	<input type="checkbox"/>
																						_____ cm	links	rechts

☐ LUNA

GESTELL				BREITE						AUSLADUNG			MONTAGE			ANTRIEB									
Verkehrsweiß	Graubraun	Weißaluminium	Eisenglimmer	250 cm	300 cm	350 cm	400 cm	450 cm	500 cm	550 cm	600 cm	150 cm	200 cm	250 cm	300 cm	350 cm	Wandmontage	Deckenmontage	Dachsparrenmontage (Aufpreis)	Nischenmontage (Aufpreis)	WK 24/25-FS (Aufpreis)	DK 12 (Aufpreis)	option Funkset FEI8-3D-4-IO-FS	option Zubehör IN-LED-IO-FS	Antrieb (zum Haus gesehen)
<input type="checkbox"/>	<input type="checkbox"/>	<input type="checkbox"/>	<input type="checkbox"/>	<input type="checkbox"/>	<input type="checkbox"/>	<input type="checkbox"/>	<input type="checkbox"/>	<input type="checkbox"/>	<input type="checkbox"/>	<input type="checkbox"/>	<input type="checkbox"/>	<input type="checkbox"/>	<input type="checkbox"/>	<input type="checkbox"/>	<input type="checkbox"/>	<input type="checkbox"/>	<input type="checkbox"/>	<input type="checkbox"/>	<input type="checkbox"/>	<input type="checkbox"/>	<input type="checkbox"/>	<input type="checkbox"/>	<input type="checkbox"/>	<input type="checkbox"/>	<input type="checkbox"/>
																						links	rechts		

FACHHÄNDLER

KOMMISSION

NAME
DES FACHHÄNDLERS

LIEFERUNG

☐ LIEFERUNG ZUM FACHHÄNDLER

☐ ABHOLUNG

☐ LIEFERUNG ZUM
ENDKUNDEN
(kostenpflichtig)

STR / PLZ / ORT:

TELEFON: