
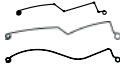

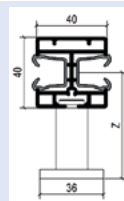
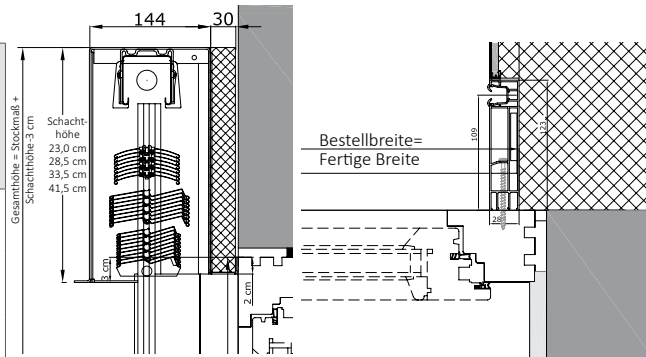



Seite 1 von \_\_\_\_

	Raffstore	Verbund Raffstore	Wendung	Option  Sonder- lamellen- stellung
			Standard 90°  (80er C-Lamelle Standard 150°)	(Aufpreis)
<input type="checkbox"/> EKRA80	<input type="checkbox"/> EKRA75		-	<input type="checkbox"/> A Arbeitsstellung
 <input type="checkbox"/> EKRA90	<input type="checkbox"/> EKRA93		-	<input type="checkbox"/> AT Arbeitsstellung mit Tageslicht-lenkung
LAMELLENFARBE STANDARD				
LAMELLENFARBE RAL (Aufpreis)				
FARBE TEXTILIEN			<input type="checkbox"/> grau	<input type="checkbox"/> schwarz



★★  
Nur bei FFK in Kombination  
mit ISS114, ISS214 oder als  
Vorbereitung dazu.

GESTELL DESIGN-FARBEN										WUNSCH-FARBEN (Aufpreis)								
<p>★ wird in HWF geliefert</p> <p>FÜHRUNGSSCHIENE UPF109 bei Ausführung mit Dämmung</p>  <p>109</p> <p> <input type="checkbox"/> Ausführung in FEINSTRUKTUR MATT         </p>	AlCo	RAL9016g glänzend	★	★	★	★	★	★	★									
	natur eloxiert	Verkehrsweiß	Graubraun	Moosgrün	Ockerbraun	Basaltgrau	Anthrazitgrau	Eisenglimmer	Schwarzgrau	Umbragrau	Weißaluminium	Graualuminium	Schokoladenbraun	Rehbraun	Lehmbraun	Signalgrau	Lichtgrau	RAL-/ ELOXAL Nummer angeben
Schacht innen inkl. Putznase																		
Führungsschiene																		
Unterleiste																		
Insektenschutz Aluteile																		
Bespannung	grau			schwarz						Klarsicht				Aktiv				Pollenschutz (nicht rollbar)

von Innen gesehen von links nach rechts		BESTELLMASSE Verrechnungsbasis		SCHIENEN- OPTIONEN				KOMBI		MOTOR (nur Mitte)				SCHACHTBAUGRUPPE						ZUBEHÖR		INSEKTENSCHUTZ (von außen gesehen)																															
Pos.	Stk.	Fertige Breite (cm)	Stock Höhe (cm)	ohne Schrägschnitt	2° Schrägschnitt	5° Schrägschnitt	..° Sonderschrägschnitt (Aufpreis)	Schienenüberlänge (cm)	Montagebohrung (Standard)	Schaumband geklebt (Aufpreis)	Schiene nach INNEN versetzt LINKS (-10 bis -30 mm)	Schienen nach INNEN versetzt RECHTS (-10 bis -30 mm)	2-teilig ★★ VFD-BH (Aufpreis)	1-teilig ★★ VFD-SH (Aufpreis)	MM1 / MM2	E-MM1 / E-MM2	MM1PT / MM2PT	E-MM1PT / E-MM2PT	G-MM1 / G-MM2	FMM1-IO / FMM2-IO	E-FMM1 / E-FMM2	An- trieb von innen ge- se- hen	STANDARD Tiefe 14 cm <input type="checkbox"/>	EKRA-MINI nur C80, Z75 <input type="checkbox"/>	HÖHE				DÄMMUNG Ausführung Schachttyp VUS		AUS- GLEICH- DÄMMUNG (Aufpreis)	ROLLBAR VUS		SCHWENK- TÜREN	SCHIEBE- TÜREN		PLUSSEE																
																						links	rechts	19,0 cm	21,0 cm	23,0 cm	25,0 cm	28,0 cm	33,5 cm	41,5 cm	ALU-SCHACHT (ohne Putzträger)	ALU-SCHACHT (mit PT) (Aufpreis)	ohne	EPS (Aufpreis)	PUR (Aufpreis)	Steinwolle 30 (Aufpreis)	Steinwolle 40 (Aufpreis)	RKAD 5 mm	RKAD 7 mm	RKAD 12 mm	ISR <input type="checkbox"/> FML	ISR-NF	ISR cm	links <input type="checkbox"/>	rechts <input type="checkbox"/>	ISS 111	ISS 114 ★	ISS 214 ★	ISS 115	ISS 215	ISS 116	ISP118	ISP218

Bei Bestellung ISS114, Bestellformular aus Insektenschutzpreisliste verwenden! ★

**BESTELLEN** ➔ 

Seite \_\_\_\_\_ von \_\_\_\_\_

[illegible]

Bei Bestellung ISS114, Bestellformular aus Insektenschutzpreisliste verwenden! ★

zu Pos.	Stk.	ARTIKELNUMMER	ARTIKELTEXT / SONDERAUSFÜHRUNG / ZUBEHÖR

**Information:**