









DESIGN UND FUNKTIONALITÄT AUF DEN PUNKT GEBRACHT

RAFFSTORE

VERBUND RAFFSTORE

RAFFSTORE C-LAMELLE		VERBUND RAFFSTORE Z-LAMELLE	VERBUND RAFFSTORE S-LAMELLE
 C65-Lamelle  C80-Lamelle  C80F-Flachlamelle		 Z75-Lamelle  Z90-Lamelle	 S93-Lamelle
■ Abdunkelung	*	***	***
■ Lichtlenkung	*	**	***
■ Panorama	150°	90°	90-120°

PRODUKTVORTEILE

■ LANGLEBIGKEIT

durch vernietete Metallführungszapfen der Lamelle
Metallaufhängeschuh und Aufzugsbandstanzung gebördelt

■ KONSTRUKTIONSVORTEILE

wartungsfreier Lagerbock mit Lagerbockfixierung
8 mm breites, justierbares Texband (breiter als Standard)

■ HOHE WINDSTABILITÄT

durch randgebördelte Lamellen und Schienenführung

■ STRAPAZIERFÄHIGE OBERFLÄCHE

hochwertiges Material aus speziallegiertem Aluminium
doppelt einbrennbeschichtet, schlag- und kratzfest

■ 5 JAHRE GARANTIE

auf Kurbel und Motor

■ SOFTFÜHRUNGSSCHIENE

geräuscharmer Lauf durch patentierte, dämpfende Gummieinlage

■ VARIANTENVIELFALT - FÜHRUNGSSCHIENEN

Soft- / Unterputz- / Objektführungsschiene oder Seilführung

■ HITZESCHUTZ UND SICHTSCHUTZ

Vermeidung erhöhter Wärmeeinstrahlung bei
optimalen Lichtverhältnissen und gleichzeitigem Sichtschutz

■ PATENTIERTE PANORAMAWENDUNG 120° (S93-LAMELLE)

garantierter Panoramablick und Sichtschutz in einem

■ DUODRIVE SCHNELLAUFWENDE MOTOR

schnelles Öffnen und Schließen des Behanges bei genauer
Einstellung des Lamellenwinkels

■ VARIANTENVIELFALT

große Auswahl an Farbkombinationen


DETAILS



Präzise Falzbildung des Tragbandes



Perfektes Schließen des Behanges



Metallaufhängung

Minimale Pakethöhe



Metallführungszapfen

Dämpfungslippe

Lamellen werden wechselseitig durch vernietete Metallführungszapfen in den Schienen geführt
Dämpfungslippe seitlich fixiert gegen Einziehen



Aufzugsbandstanzung

Einhängeverbindung aus Edelstahl

Schonung der Aufzugsbänder durch tiefgezogene Aufzugsbandstanzung



Softführungsschiene mit patentierter, geräuschkämpfender Gummieinlage sorgt für geräuscharmen Lauf

SICHTSCHUTZ MIT DURCHBLICK

S-LAMELLE VERBUND RAFFSTORE



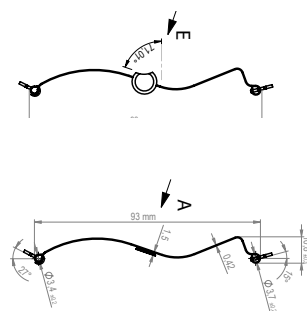
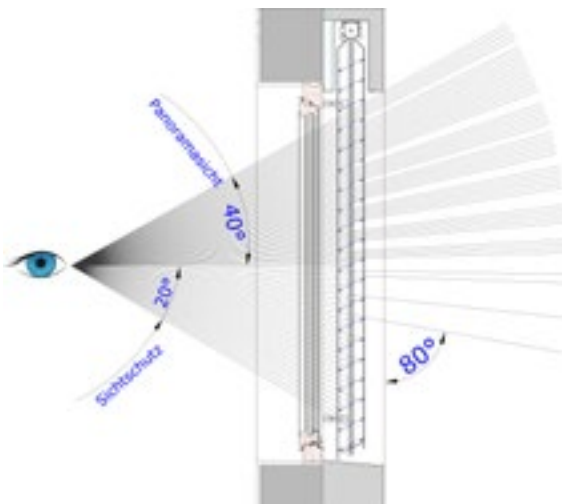
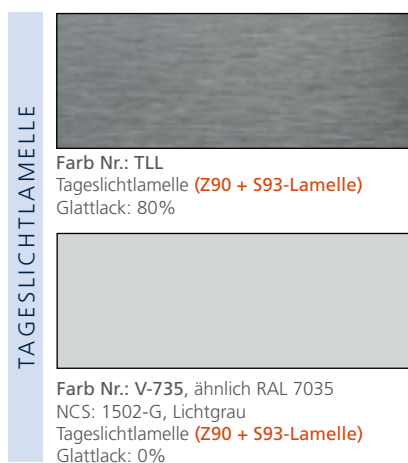
Sie erlauben schöne Aussichten und vermeiden ungewollte Einsichten. Sie lassen so viel Sonne ein, wie gerade gewünscht wird und lenken das Licht auch noch in die richtige Richtung. Zeitgemäße, flexible Raffstoren von VALETTA schaffen neue Wohnqualität.

GEZIELTE TAGESLICHTLENKUNG

Der Schwung macht den Unterschied. Durch Drehen und Wenden der innovativen S93-Lamellen von VALETTA sind individuelle Lichtverhältnisse in jedem Raum möglich. Sie halten die Hitze draußen und lenken zugleich das Tageslicht blendfrei ins Rauminnere. Nutzen Sie das Tageslicht und steigern Sie so Ihr Wohlbefinden.

120° PANORAMAWENDUNG

Dank der neuen 120° verstellbaren Raffstorelamellen von VALETTA können Sie den Panoramablick nach draußen ohne unangenehme Blendung genießen.



OPTION: Panoramawendung 120°



RAFFSTORE C-LAMELLE



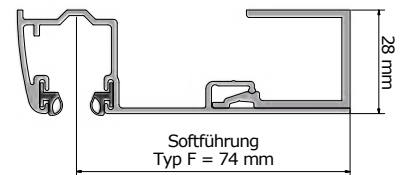
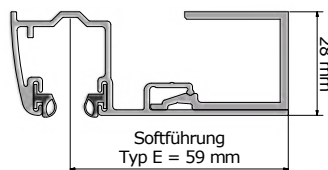
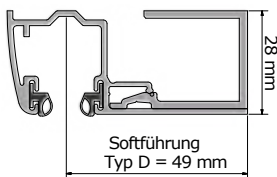
VERBUND RAFFSTORE S-LAMELLE



VERBUND RAFFSTORE Z-LAMELLE

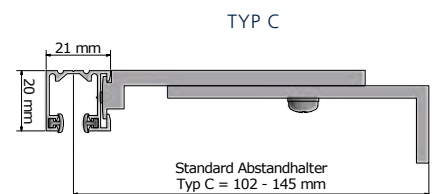
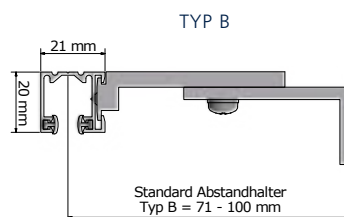
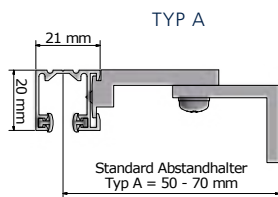
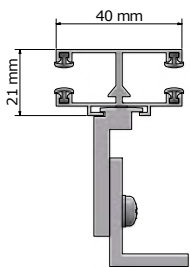


SOFTFÜHRUNGSSCHIENE



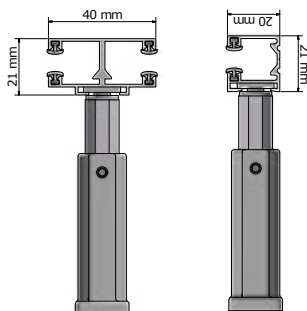
OBJEKTFÜHRUNGSSCHIENE MIT ABSTANDSHALTER

Objektdoppelführungsschiene



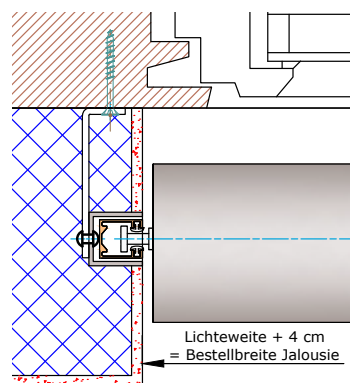
TELESKOPHALTER

Option: Typ TOFS Teleskophalter aus Aluminium oder pulverbeschichtet, verstellbar, komplett zusammengebaut.

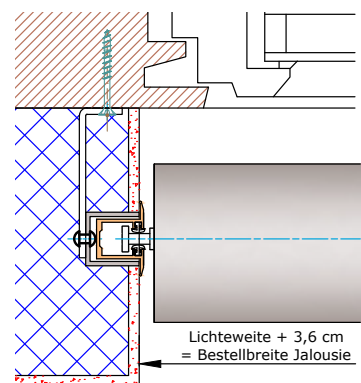


UNTERPUTZSCHIENE

Typ 1



Typ 2



SEILFÜHRUNG

Seil - \varnothing 3 mm (mit Ummantelung)



Typ G nutzbare Ausladung 55 - 76 mm



Typ H nutzbare Ausladung 83 - 104 mm

